


EASY ORDER UNIFORM

イージーオーダーユニフォームは、32種類のベストデザイン、12種類のスカートデザインの中から好きなデザインをお選び頂き、生地カラーとテープカラーを自由に組み合わせ、オリジナルデザインのチアユニフォームをおつくりいただけます。

オリジナルカラーのオーダーメイドテープでの製作も可能です。(別途お見積り)

ベストデザインパターン

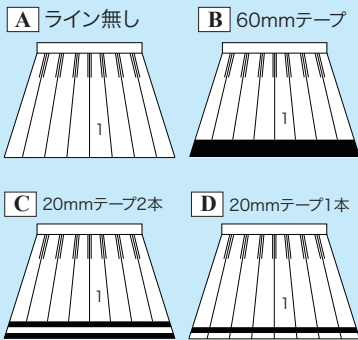


★番号の付いている箇所の生地カラーとテープカラーを決めて、オーダーシートに記入して下さい。

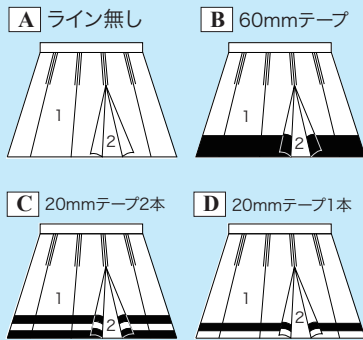
★テープの種類 20mmテープ 60mmテープ 60mmテープ又は共地切替

スカートデザインパターン

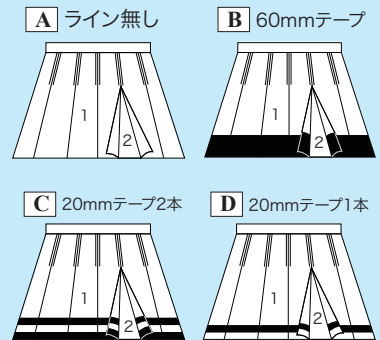
■プリーツスカート



■8ボックススカート




■10ボックススカート



★番号の付いている箇所の生地カラーとテープカラーを決めて、オーダーシートに記入して下さい。

★テープの種類 20mmテープ 60mmテープ

★イージーオーダーユニフォームに使用できる生地カラーとレディーメイドラインテープ



60mmレディーメイドラインテープ



20mmレディーメイドラインテープ(6番~7番は18mm)



*オリジナルカラーのオーダーメイドラインテープの製作も出来ます。(価格はお見積り致します。)

MARK

ユニフォームのベスト胸部分に学校名、チーム名などを型どったマーク素材を熱圧着にて取り付けをします。重ねる色数により価格が変わります。

圧着1色 ¥2,750(税込)

圧着2色 ¥3,960(税込)

圧着3色 ¥5,170(税込)



圧着1色イメージ



圧着2色イメージ



圧着3色イメージ

マーク型イメージ

ご希望のマーク型イメージ番号、文字のつづり、色構成お伝え頂ければ画像にしてご提案いたします。

- | | | | | |
|--------|--------|--------|--------|--------|
| 1
 | 2
 | 3
 | 4
 | 5
 |
| 6
 | 7
 | 8
 | 9
 | 10
 |
| 11
 | 12
 | 13
 | 14
 | 15
 |
| 16
 | 17
 | 18
 | 19
 | 20
 |
| 21
 | 22
 | 23
 | 24
 | 25
 |
| 26
 | 27
 | 28
 | 29
 | 30
 |
| | | 31
 | 32
 | 33
 |

マーク素材カラーイメージ



ブルー レッド イエロー ホワイト ブラック ピンク サックス レモンイエロー グリーン

ベストデザイン 1-4

学校名/団体名		申込者名	
		顧問/代表者名	
部活名・クラブ名		電話番号	
住所	〒	携帯電話	
		FAX番号	
E-Mailアドレス (イメージ画像おくります)	希望ご使用日 この日を目指して製作したいなどの 日程が御座いましたらご記入ください。		月 日

ベスト 1		1の生地カラー	
		2の生地カラー	
		3の生地カラー	
		後の生地カラー	

ベスト 2		1の生地カラー	
		2の生地カラー	
		3の生地カラー	
		1のテープカラー(20mm)	
		2のテープカラー(20mm)	
		後の生地カラー	

ベスト 3		1の生地カラー	
		2の生地カラー	
		3の生地カラー	
		テープカラー(20mm)	
		後の生地カラー	

ベスト 4		1の生地カラー	
		2の生地カラー	
		3の生地カラー	
		1のテープカラー(20mm)	
		2のテープカラー(20mm)	
		後の生地カラー	

サイズ	数量
SS	
S	
M	
L	
LL	
XL	
合計	着

マークデザイン
胸部分に学校名、チーム名を圧着取り付けたい場合はマーク型イメージ番号、文字のつづり、色構成をご記入ください。

ベストデザイン 5-8

学校名/団体名		申込者名	
		顧問/代表者名	
部活名・クラブ名		電話番号	
住所	〒	携帯電話	
		FAX番号	
E-Mailアドレス (イメージ画像おくります)	希望ご使用日 この日を目指して製作したいなどの 日程が御座いましたらご記入ください。		月 日

ベスト 5			1の生地カラー	
			2の生地カラー	
			1のテープカラー(20mm)	
			2のテープカラー(20mm)	
			後の生地カラー	

ベスト 6			1の生地カラー	
			2の生地カラー	
			3の生地カラー	
			4の生地カラー	
			後の生地カラー	

ベスト 7			1の生地カラー	
			2の生地カラー	
			3の生地カラー	
			テープカラー(60mm)	
			後の生地カラー	

ベスト 8			1の生地カラー	
			2の生地カラー	
			3の生地カラー	
			テープカラー(60mm)	
			後の生地カラー	



サイズ	数量
SS	
S	
M	
L	
LL	
XL	
合計	着

マークデザイン
胸部分に学校名、チーム名を圧着取り付けたい場合はマーク型イメージ番号、文字のつづり、色構成をご記入ください。

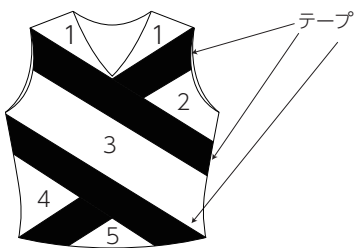
ベストデザイン 9-12

学校名/団体名		申込者名	
		顧問/代表者名	
部活名・クラブ名		電話番号	
住所	〒	携帯電話	
		FAX番号	
E-Mailアドレス (イメージ画像おくります)	希望ご使用日 この日を目指して製作したいなどの 日程が御座いましたらご記入ください。		月 日

ベスト 9			1の生地カラー	
			2の生地カラー	
			テープカラー(60mm)	
			後の生地カラー	

ベスト 10			1の生地カラー	
			2の生地カラー	
			テープカラー(20mm)	
			後の生地カラー	

ベスト 11			1の生地カラー	
			2の生地カラー	
			3の生地カラー	
			4の生地カラー	
			テープカラー(60mm)	
			後の生地カラー	

ベスト 12			1の生地カラー	
			2の生地カラー	
			3の生地カラー	
			4の生地カラー	
			5の生地カラー	
			テープカラー(60mm)	
			後の生地カラー	

サイズ	数量
SS	
S	
M	
L	
LL	
XL	
合計	着

マークデザイン
胸部分に学校名、チーム名を圧着取り付けたい場合はマーク型イメージ番号、文字のつづり、色構成をご記入ください。

ベストデザイン 13 - 16

学校名/団体名		申込者名	
		顧問/代表者名	
部活名・クラブ名		電話番号	
住所	〒	携帯電話	
		FAX番号	
E-Mailアドレス (イメージ画像おくります)	希望ご使用日 この日を目指して製作したいなどの 日程が御座いましたらご記入ください。		月 日

ベスト 13		<p>後は1色です</p>	1の生地カラー	
			2の生地カラー	
			3の生地カラー	
			テープカラー(60mm)	
			後の生地カラー	

ベスト 14		<p>後は1色です</p>	1の生地カラー	
			2の生地カラー	
			3の生地カラー	
			テープカラー(60mm)	
			後の生地カラー	

ベスト 15		<p>後は1色です</p>	1の生地カラー	
			2の生地カラー	
			3の生地カラー	
			4の生地カラー	
			テープカラー(60mm)	
			後の生地カラー	

ベスト 16		<p>後は1色です</p>	1の生地カラー	
			2の生地カラー	
			3の生地カラー	
			4の生地カラー	
			テープカラー(20mm)	
			テープカラー(60mm)	
			後の生地カラー	

サイズ	数量
SS	
S	
M	
L	
LL	
XL	
合計	着

マークデザイン
胸部分に学校名、チーム名を圧着取り付けたい場合はマーク型イメージ番号、文字のつづり、色構成をご記入ください。

ベストデザイン 17-20

学校名/団体名		申込者名	
		顧問/代表者名	
部活名・クラブ名		電話番号	
住所	〒	携帯電話	
		FAX番号	
E-Mailアドレス (イメージ画像おくります)	希望ご使用日 この日を目指して製作したいなどの 日程が御座いましたらご記入ください。		月 日

ベスト 17			1の生地カラー	
			2の生地カラー	
			3の生地カラー	
			4の生地カラー	
			テープカラー(60mm)	
			後の生地カラー	

ベスト 18			1の生地カラー	
			2の生地カラー	
			3の生地カラー	
			テープカラー(60mm)	
			後の生地カラー	

ベスト 19			1の生地カラー	
			2の生地カラー	
			3の生地カラー	
			テープカラー(60mm)	
			後の生地カラー	

ベスト 20			1の生地カラー	
			2の生地カラー	
			3の生地カラー	
			テープカラー(60mm)	
			後の生地カラー	

サイズ	数量
SS	
S	
M	
L	
LL	
XL	
合計	着

マークデザイン
胸部分に学校名、チーム名を圧着取り付けたい場合はマーク型イメージ番号、文字のつづり、色構成をご記入ください。

ベストデザイン 21 - 24

学校名/団体名		申込者名	
		顧問/代表者名	
部活名・クラブ名		電話番号	
住所	〒	携帯電話	
		FAX番号	
E-Mailアドレス (イメージ画像おくります)	希望ご使用日 この日を目指して製作したいなどの 日程が御座いましたらご記入ください。		月 日

ベスト 21			1の生地カラー	
			2の生地カラー	
			3の生地カラー	
			テープカラー(60mm)	
			後の生地カラー	

ベスト 22			1の生地カラー	
			2の生地カラー	
			3の生地カラー	
			テープカラー(60mm)	
			後の生地カラー	

ベスト 23			1の生地カラー	
			2の生地カラー	
			テープカラー(60mm)	
			後の生地カラー	

ベスト 24			1の生地カラー	
			2の生地カラー	
			3の生地カラー	
			テープカラー(60mm)	
			後の生地カラー	

サイズ	数量
SS	
S	
M	
L	
LL	
XL	
合計	着

マークデザイン
胸部分に学校名、チーム名を圧着取り付けたい場合はマーク型イメージ番号、文字のつづり、色構成をご記入ください。

ベストデザイン 25 - 28

学校名/団体名		申込者名	
		顧問/代表者名	
部活名・クラブ名		電話番号	
住所	〒	携帯電話	
		FAX番号	
E-Mailアドレス (イメージ画像おくります)	希望ご使用日 この日を目指して製作したいなどの 日程が御座いましたらご記入ください。		月 日

ベスト 25		1の生地カラー	
		2の生地カラー	
		3の生地カラー	
		テープカラー(60mm)	
		後の生地カラー	

ベスト 26		1の生地カラー	
		2の生地カラー	
		テープカラー(60mm)	
		後の生地カラー	

ベスト 27		1の生地カラー	
		2の生地カラー	
		3の生地カラー	
		テープカラー(60mm)	
		後の生地カラー	

ベスト 28		1の生地カラー	
		2の生地カラー	
		3の生地カラー(後ろ)	
		4の生地カラー(後ろ)	
		テープカラー(20mm)	

サイズ	数量
SS	
S	
M	
L	
LL	
XL	
合計	着

マークデザイン
胸部分に学校名、チーム名を圧着取り付けたい場合はマーク型イメージ番号、文字のつづり、色構成をご記入ください。

ベストデザイン 29 - 32

学校名/団体名		申込者名	
		顧問/代表者名	
部活名・クラブ名		電話番号	
住所	〒	携帯電話	
		FAX番号	
E-Mailアドレス (イメージ画像おくります)	希望ご使用日 この日を目指して製作したいなどの 日程が御座いましたらご記入ください。		月 日

ベスト 29		1の生地カラー	
		2の生地カラー	
		テープカラー(20mm)	

ベスト 30		1の生地カラー	
		2の生地カラー	
		3の生地カラー	
		4の生地カラー	
		5の生地カラー	
		テープカラー(20mm)	
		テープカラー(60mm)	

ベスト 31		1の生地カラー	
		2の生地カラー	
		3の生地カラー	
		テープカラー(20mm)	
		後の生地カラー	

ベスト 32		1の生地カラー	
		2の生地カラー	
		3の生地カラー	
		テープカラー(20mm)	
		後の生地カラー	

サイズ	数量
SS	
S	
M	
L	
LL	
XL	
合計	着

マークデザイン
胸部分に学校名、チーム名を圧着取り付けたい場合はマーク型イメージ番号、文字のつづり、色構成をご記入ください。

10 ボックススカート

学校名/団体名		申込者名	
		顧問/代表者名	
部活名・クラブ名		電話番号	
住所	〒	携帯電話	
		FAX番号	
E-Mailアドレス (イメージ画像おくります)		希望ご使用日 この日を目指して製作したいなどの 日程が御座いましたらご記入ください。	月 日

STEP 1 種類の選択

STEP 2 サイドラインの選択

10ボックススカート A

■ライン無し

1の生地カラー	
2の生地カラー	

10ボックススカート B

■60mmテープ

1の生地カラー	
2の生地カラー	
テープカラー(60mm)	

10ボックススカートは
脇ファスナー仕様となりますので
サイドラインは取付不可です。

10ボックススカート C

■20mmテープ2本

1の生地カラー	
2の生地カラー	
テープカラー1(20mm)	
テープカラー2(20mm)	

10ボックススカート D

■20mmテープ1本

1の生地カラー	
2の生地カラー	
テープカラー(20mm)	

STEP 3 サイズ・数量

サイズ	数量
59cm	
62cm	
65cm	
68cm	
71cm	
74cm	
合計	着

■10ボックススカートは脇ファスナー仕様です。

通信欄

8 ボックススカート

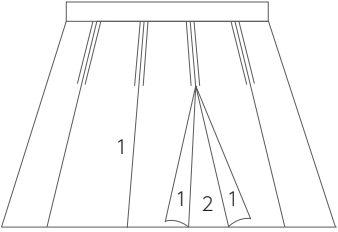
学校名/団体名		申込者名	
		顧問/代表者名	
部活名・クラブ名		電話番号	
住所	〒	携帯電話	
		FAX番号	
E-Mailアドレス (イメージ画像おくります)		希望ご使用日 この日を目指して製作したいなどの 日程が御座いましたらご記入ください。	月 日

STEP 1 種類の選択

STEP 2 サイドラインの選択

8ボックススカート A

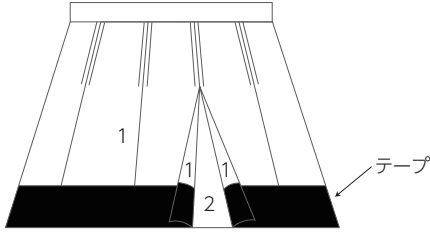
■ライン無し



1の生地カラー	
2の生地カラー	

8ボックススカート B

■60mmテープ



1の生地カラー	
2の生地カラー	
テープカラー(60mm)	

サイドラインを入れる場合はいずれかに
テープカラーを記載してください。
※サイドラインはAのみ入れられます。
B、C、Dには取り付け不可です。



テープカラー(60mm)

--

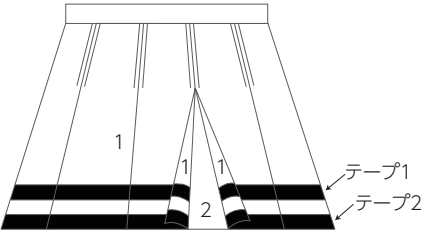


テープカラー(20mm×2本)

--

8ボックススカート C

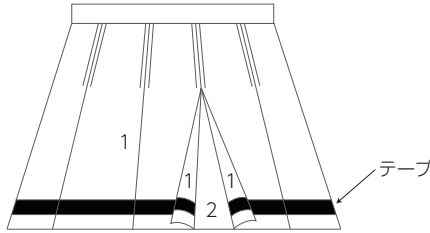
■20mmテープ2本



1の生地カラー	
2の生地カラー	
テープカラー1(20mm)	
テープカラー2(20mm)	

8ボックススカート D

■20mmテープ1本



1の生地カラー	
2の生地カラー	
テープカラー(20mm)	

STEP 3 サイズ・数量

サイズ	数量
59cm	
62cm	
65cm	
68cm	
71cm	
74cm	
合計	着

■8ボックススカートは後ファスナー仕様です。

通信欄

プリーツスカート

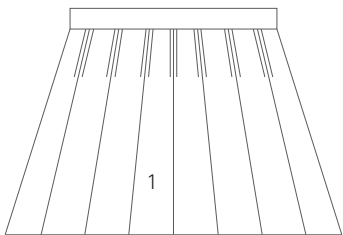
学校名/団体名		申込者名	
		顧問/代表者名	
部活名・クラブ名		電話番号	
住所	〒	携帯電話	
		FAX番号	
E-Mailアドレス (イメージ画像おくります)			希望ご使用日 この日を目指して製作したいなどの 日程が御座いましたらご記入ください。
			月 日

STEP 1 種類の選択

STEP 2 サイドラインの選択

プリーツスカート A

■ライン無し

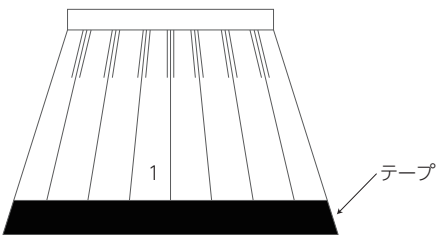


1

1の生地カラー	

プリーツスカート B

■60mmテープ




1



テープ

1の生地カラー	
テープカラー(60mm)	


サイドラインを入れる場合はいずれかに
テープカラーを記載してください。
※サイドラインはAのみ入れられます。
B、C、Dには取り付け不可です。



テープカラー(60mm)

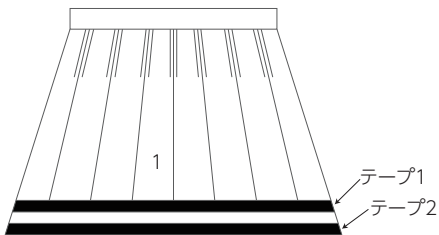
テープカラー(20mm×2本)



STEP 3 サイズ・数量

プリーツスカート C

■20mmテープ2本



1

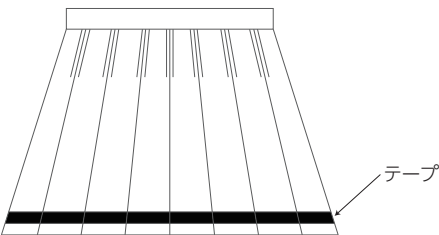
テープ1

テープ2

1の生地カラー	
テープカラー1(20mm)	
テープカラー2(20mm)	

プリーツスカート D

■20mmテープ1本



1

テープ

1の生地カラー	
テープカラー(20mm)	

サイズ	数量
59cm	
62cm	
65cm	
68cm	
71cm	
74cm	
合計	着

■プリーツスカートは後ファスナー仕様です。

通信欄